

**PORTAS AUTOMÁTICAS DE VIDRO**

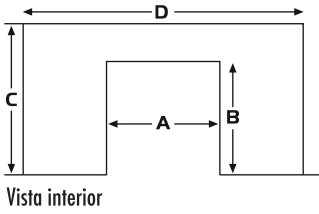
Cliente: \_\_\_\_\_ Data: \_\_\_/\_\_\_/\_\_\_  
 V/referência: \_\_\_\_\_ Tel.: \_\_\_\_\_  
 Morada de entrega (se for diferente do habitual) \_\_\_\_\_

- Encomenda  Orçamento  
 Transporte do Cliente  
 Transporte da Gadoor



- Instalação Gadoor

**COTAS**



**PASSAGEM LIVRE**

- A) Largura Livre \_\_\_\_\_  
 B) Altura Livre \_\_\_\_\_

**MEDIDA TOTAL DO ESPAÇO**

- C) Altura do espaço \_\_\_\_\_  
 D) Largura do espaço \_\_\_\_\_

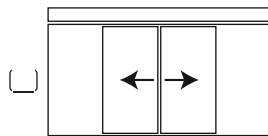
**A PORTA AUTOMÁTICA DE VIDRO INCLUI O SEGUINTE MATERIAL:**

- 1 - Conjunto Autoportante  
 2 - Radares  
 1 - Par de Fotocélulas  
 2 - Baterias  
 1 - Seletor de Funções  
 - Alumínio Ral 9006 (anodizado)

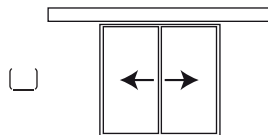
**MODELO**

**SEM BANDEIRA**

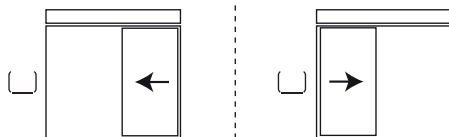
2 FOLHAS MOVÉIS  
 +  
 2 FOLHAS FIXAS



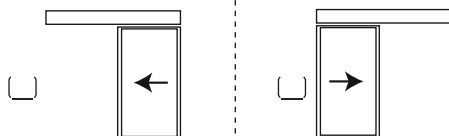
2 FOLHAS MOVÉIS



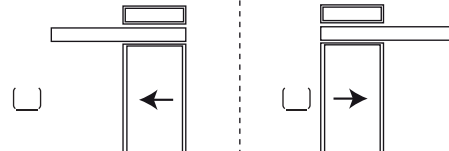
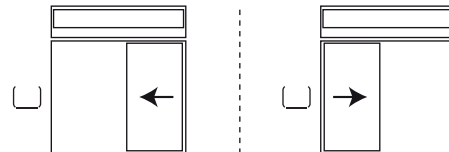
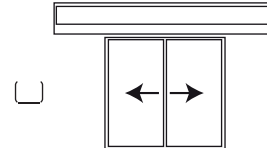
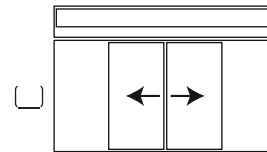
1 FOLHA MOVEL  
 +  
 1 FOLHA FIXA



1 FOLHA MOVEL



**COM BANDEIRA**



Vista interior

**PERFILARIA**

- Full Glass  
 Pinça Superior e inferior  
 Encaixilhada LR 12 lacada  
 Encaixilhada LR 12 anodizada

**COR**

- Prata EVI /  
 Branco RAL 9010  
 Preto RAL 8019  
 Ral: \_\_\_\_\_

**TAMPA**

- Sem Tampa  
 Lacada

**ACESSÓRIOS**

- Radar efeito micro-ondas  
 Radar efeito fotocélula  
 Fotocélulas de embutir  
 Trinco elétrico (kit)  
 Bateria de emergência  
 Viga de suporte 100x60x3mm  
 Bandeira alumínio com vidro 10mm  
 Emissor bicanal + Recetor exterior  
 Chave exterior  
 Teclado numérico  
 Botão de emergência  
 Botão interior/exterior

**ANTIPÂNICO**

- Accionável só moveis  
 Total

**VIDRO**

- Vidro temperado incolor 10mm  
 Vidro laminado incolor 5mm + 5mm  
 outro: \_\_\_\_\_

NOTA

Há que prestar especial atenção às características específicas do local onde vai ser instalado o automatismo. É importante ter em conta as medidas de segurança e acessibilidade exigidas (exemplo: quando o acesso, onde vai ser instalado o automatismo, é o único acesso ao local, e não está prevista uma porta exterior, há que prever sempre um impulso exterior por intermédio de uma chave de contacto). Também há que prestar especial atenção às normas de evacuação em caso de emergência, para se poder definir correctamente, o conjunto adequado de automatismos, acessórios e perfilarias, específicas para o normal cumprimento de este tipo de exigência. O local onde o automatismo será aplicado deverá ser uma estrutura fixa e resistente.

OBSERVAÇÕES

Gad 012.1